



Kementerian Agama
Kantor Wilayah Prov.Bengkulu



TATA KELOLA & DUKUNGAN MANAJEMEN

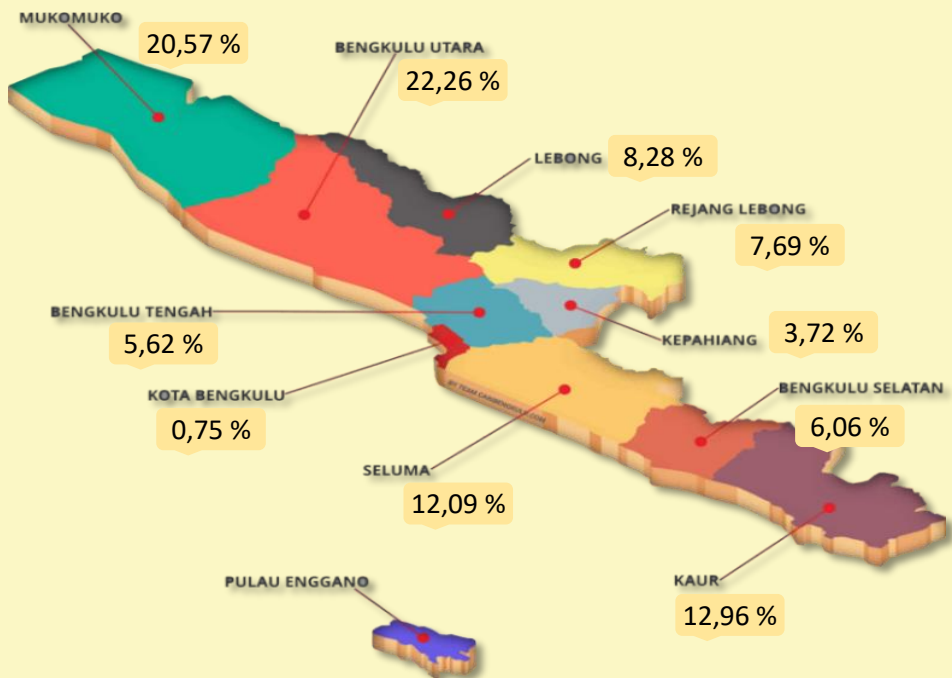
STATISTIK

Kanwil Kementerian Agama Provinsi Bengkulu Tahun 2023

Tim Kerja Perencanaan, Data dan Informasi

1.1 Provinsi Bengkulu

Provinsi Bengkulu terdiri dari 9 kabupaten, 1 kotamadya, 129 kecamatan, 173 Kelurahan dan 1.338 Desa. Pada tahun 2023 Berdasarkan data Badan Pusat Statistik (BPS) Provinsi Bengkulu, jumlah penduduk Provinsi Bengkulu mengalami peningkatan sebesar 26.791 jiwa, dimana pada tahun 2022 tercatat jumlah penduduk Provinsi Bengkulu sebesar 2.060.092 dan mengalami peningkatan pada tahun 2023 yaitu sebesar 2.086.883 jiwa, dengan total luas wilayah 20.130,21 km² atau 2.013.021 Hektare. Berikut peta wilayah berdasarkan Kabupaten dan kota serta persentasi luas wilayah di Provinsi Bengkulu:



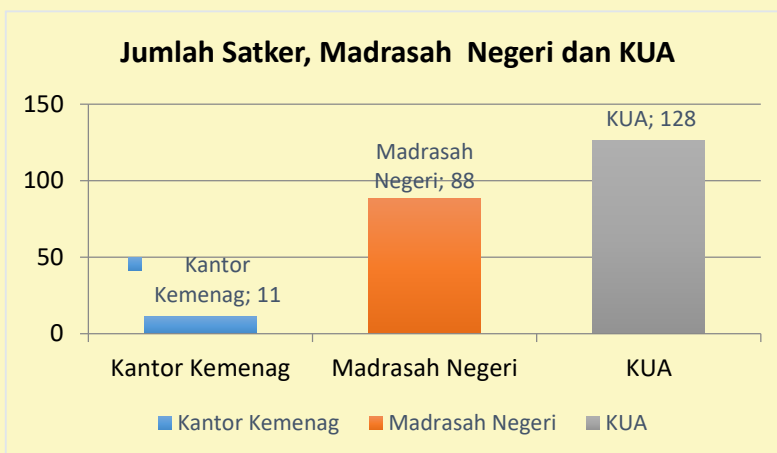
Gambar 1.1 Persentase Luas Wilayah Provinsi Bengkulu

Data Kecamatan, Kelurahan dan Luas Wilayah setiap Kabupaten/Kota di Provinsi Bengkulu:

No	Kab/Kota	Jumlah			Luas Wilayah (Km ²)
		Kecamatan	Kelurahan	Desa	
1.	Kota Bengkulu	9	67	0	150,31
2.	Kab. Bengkulu Selatan	11	16	142	1.220,21
3.	Kab. Bengkulu Utara	20	6	214	4.481,99
4.	Kab. Bengkulu Tengah	10	1	142	1.132,30
5.	Kab. Kaur	15	3	192	2.608,91
6.	Kab. Seluma	14	20	182	2.432,81
7.	Kab. Kepahiang	8	12	105	749,39
8.	Kab. Rejang Lebong	15	34	122	1.548,99
9.	Kab. Lebong	12	11	93	1.666,62
10.	Kab. Muko-muko	15	3	148	4.138,68
Jumlah		129	173	1.340	20.130,21

1.2 Satuan Kerja, Unit Kerja dan Madrasah

Kementerian Agama merupakan salah satu Kementerian yang memiliki satuan kerja terbanyak dengan sebaran sampai ke Wilayah Kabupaten dan Kota. Tercatat ada 11 Satuan Kerja Pusat, 546 Instansi Vertikal yang terdiri dari 34 Kantor Wilayah dan 512 Kantor Kementerian Agama Kabupaten Kota, termasuk yang tersebar di Provinsi Bengkulu.



Grafik 1.1 Jumlah Satker Kemenag, Madrasah Negeri dan KUA

Sementara itu, Kantor Wilayah Kementerian Agama Provinsi Bengkulu memiliki 1 Kantor Wilayah Kementerian Agama Provinsi Bengkulu, 10 Kantor Kemenag Kabupaten/Kota, 88 Madrasah dan Sekolah Menengah Keagamaan Negeri dan 128 Kantor Urusan Agama. selengkapnya sebagai berikut:

Data Jumlah Satker, Unit Kerja dan Madrasah

No	Uraian Satuan Kerja	Jumlah
1	Kanwil Kementerian Agama Provinsi	1
2	Kantor Kementerian Agama Kabupaten/ Kota	10
3	Madrasah dan Sekolah Menengah Keagamaan Negeri	88
4	Kantor Urusan Agama	128

Sementara itu, jumlah KUA terbanyak yaitu berada di Kabupaten Bengkulu Utara yaitu 19 KUA kemudian disusul Kabupaten Mukomuko, Rejang Lebong dan Kabupaten Kaur yaitu masing-masing 15 KUA, sedangkan KUA paling sedikit yaitu Kabupaten Kepahiang yaitu 8 KUA.

Pada tingkat Madrasah Negeri, Kabupaten Mukomuko tercatat memiliki Madrasah Negeri Terbanyak yaitu 15 Madrasah dan Kabupaten Lebong dan Kota Bengkulu tercatat sebagai Kabupaten/kota dengan Madrasah paling sedikit yaitu 6 Madrasah Negeri.

Data Jumlah KUA dan Madrasah setiap Kab/Kota di Provinsi Bengkulu:

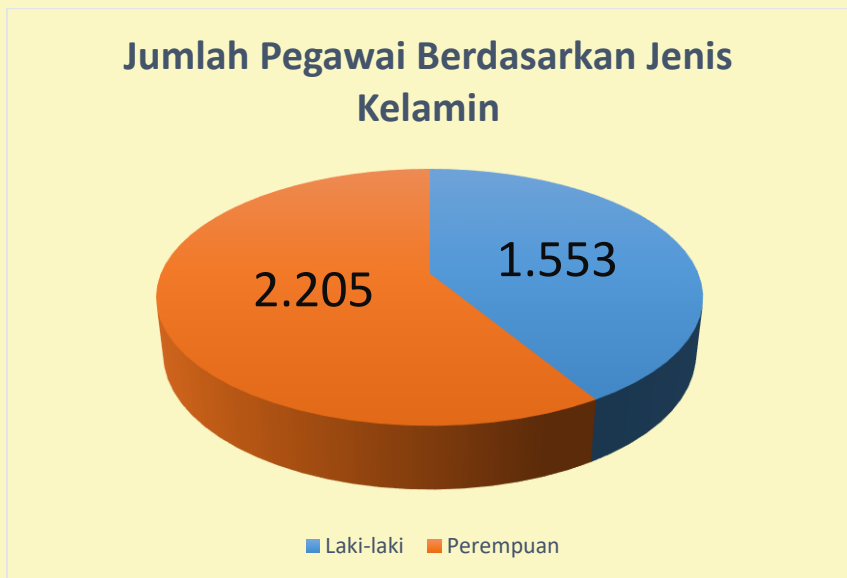
No	Satuan Kerja	Unit Kerja (KUA)	Madrasah Negeri (MA, MTs dan MI)
1	Kantor Kementerian Agama Kota Bengkulu	9	6
2	Kantor Kementerian Agama Kabupaten Bengkulu Utara	19	7
3	Kantor Kementerian Agama Kabupaten Mukomuko	15	15
4	Kantor Kementerian Agama Kabupaten Bengkulu Tengah	10	8
5	Kantor Kementerian Agama Kabupaten Kepahiang	8	9
6	Kantor Kementerian Agama Kabupaten Rejang Lebong	15	7

7	Kantor Kementerian Agama Kabupaten Lebong	12	6
8	Kantor Kementerian Agama Kabupaten Seluma	14	12
9	Kantor Kementerian Agama Kabupaten Bengkulu Selatan	11	8
10	Kantor Kementerian Agama Kabupaten Kaur	15	10

1.3 Aparatur Sipil Negara (ASN)

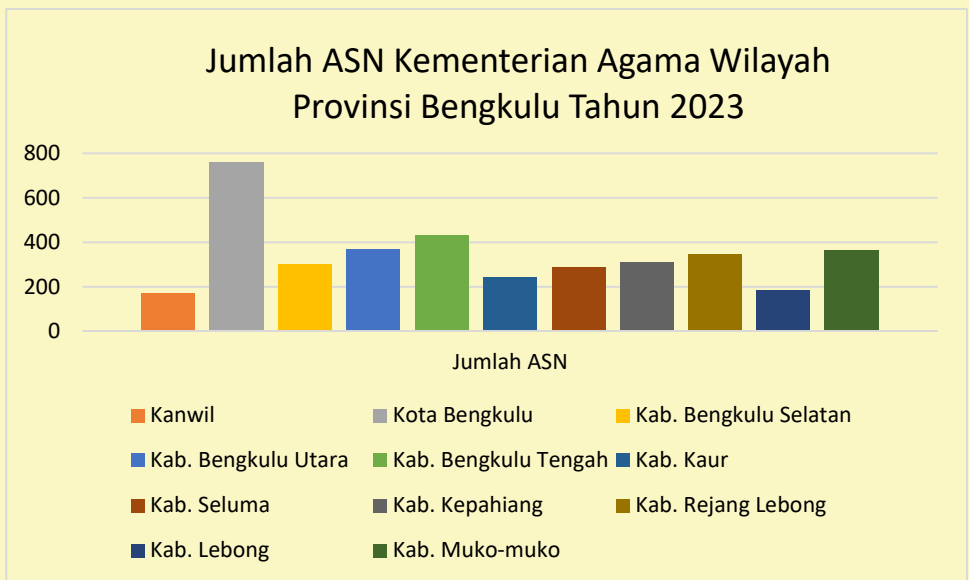
Berdasarkan data Sistem Informasi Manajemen Pegawai (SIMPEG) Jumlah Aparatur Sipil Negara (ASN) Kementerian Agama Provinsi Bengkulu dari tahun ke tahun terus mengalami perubahan hal tersebut dikarenakan adanya mutasi, pensiun, rekrutmen Calon Pegawai Negeri Sipil (CPNS) maupun adanya pegawai pindah/misbar dari Pemerintah Daerah (Pemda).

Sementara, jika dilihat dari jumlah ASN Kementerian Agama Provinsi Bengkulu adalah 3.753 pegawai dimana laki-laki dengan jumlah 1.553 pegawai terdiri dari 1.126 PNS dan 427 PPPK. Sedangkan Perempuan dengan jumlah 2.205 pegawai terdiri dari 1.524 ASN dan 681 PPPK.



Grafik 1.2 Jumlah ASN Berdasarkan Jenis Kelamin

Seluruh pegawai ASN tersebut tersebar di seluruh kabupaten dan Kota di Provinsi Bengkulu, dimana jumlah ASN paling banyak ada di Kota Bengkulu dengan jumlah 927 pegawai dan paling sedikit di Kabupaten Lebong dengan jumlah 184 pegawai.



Grafik 1.3 Jumlah ASN Per Kabupaten dan Kota

Dengan adanya penerimaan PPPK diharapkan dapat memenuhi kekurangan PNS akibat banyaknya PNS yang memasuki masa purna bakti. Sampai akhir Desember 2023 tercatat jumlah PNS di lingkungan Kantor Wilayah Kementerian Agama Provinsi Bengkulu yang memasuki masa pensiun sebanyak 38 orang.

Dalam pelaksanaan tugas dan fungsi Kementerian Agama Provinsi Bengkulu juga didukung oleh pegawai non PNS/ (Penyuluh dan honorer) yang secara umum pegawai non PNS Kementerian Agama Provinsi Bengkulu cukup kompeten karena mayoritas berpendidikan Sarjana dan telah memiliki masa kerja yang cukup lama.

1.4 Anggaran dan Realisasi

Dalam melaksanakan fungsi pelayanan keagamaan maupun pendidikan, Kementerian Agama Provinsi Bengkulu didukung anggaran yang bersumber dari Rupiah Murni (RM) untuk biaya operasional gaji dan perkantoran, kegiatan prioritas Nasional dan prioritas Kementerian lainnya; Surat Berharga Syariah Negara (SBSN) bagi peningkatan kualitas layanan Asrama Haji, Balai Nikah, Madrasah dan pusat layanan haji kab/kota, serta anggaran Penerimaan Negara Bukan Pajak (PNBP) yang berasal dari peristiwa nikah di KUA.



Gambar 1.2 Penyerahan DIPA dan penandatanganan Pakta Integritas bagi Kepala Kantor Kemenag Kabupaten/Kota dan Kepala Madrasah

Total pagu awal Tahun Anggaran 2023 yang diperoleh Kementerian Agama Provinsi Bengkulu adalah sebesar Rp 538.256.364.287,- yang terbagi dalam 8 satuan kerja yaitu Sekretariat Jenderal, Rp. 404.757.311.372,- Bimas Islam, Rp. 35.009.253.000,- pendidikan Islam Rp. 83.068.284.000,- Bimas Kristen Rp. 1.083.104.000,- Bimas Katolik Rp. 878.707.000,- Bimas Hindu Rp. 1.320.977.000,- Bimas Budha Rp. 1.003.250.000,- dan Penyelenggaraan Haji dan Umroh Rp. 11.135.477.915,-.

Jumlah pagu anggaran tersebut dibagi ke dalam 10 kabupaten Kota serta 1 Kanwil Kementerian Agama Provinsi Bengkulu. Namun demikian,

Pagu anggaran tersebut terus mengalami perubahan hingga akhir tahun anggaran 2023, Seiring dengan dinamika yang terjadi antara lain refocusing anggaran.

NO	SATKER	TOTAL			%
		PAGU	REALISASI	SISA	
1	SEKRETARIAT JENDERAL (01)	404.757.311.372	404.757.311.372	159.420.700	(99.60%)
2	BIMAS ISLAM (03)	35.009.253.000	31.760.514.225	3.248.738.775	(90.72%)
3	PENDIDIKAN ISLAM (04)	83.068.284.000	82.756.935.284	311.348.716	(99.63%)
4	BIMAS KRISTEN (05)	1.083.104.000	1.077.641.058	5.462.942	(99.50%)
5	BIMAS KATOLIK (06)	878.707.000	874.010.745	4.696.255	(99.47%)
6	BIMAS HINDU (07)	1.320.977.000	1.318.527.470	2.449.530	(99.81%)
7	BIMAS BUDDHA (08)	1.003.250.000	994.468.811	994.468.811	(99.12%)
8	PENYELENGGARA HAJI & UMRAH (09)	11.135.477.915	251.782.085	11.135.477.915	(99.79%)
	Jumlah	538.256.364.287	523.791.191.050	15.862.063.644	

Sedangkan jika dilihat dari satker di atas, anggaran pada satker Sekretariat Jendral menempati alokasi terbesar, yaitu Rp.404.757.311.372,- , kemudian yang paling kecil adalah satker Bimas Katolik yaitu Rp.878.707.000,-.

Sementara itu, berdasarkan tingkat realisasi anggaran tahun 2023, sebesar Rp. 523.791.191.050,- dari total pagu anggaran sebesar Rp. 538.256.364.287,-

1.5 Moderasi dan Kerukunan Umat Beragama

Indeks Kerukunan Umat Beragama (KUB) adalah cara untuk menunjukkan wajah toleransi melalui potret kerukunan di Indonesia secara umum dan khususnya di Provinsi Bengkulu, kegiatan penguatan moderasi beragama terus dilakukan baik pada tingkat Kanwil maupun satuan kerja di Kantor Kementerian Agama Kabupaten dan Kota di Provinsi Bengkulu.

Program Inovasi Penguatan Moderasi beragama, di Provinsi Bengkulu, terus disosialisasikan kepada Masyarakat, Penyuluh, Siswa/l madrasah hingga ASN Kementerian Agama Provinsi Bengkulu



Gambar 1.3 Menag memberikan Arahan Kepada Ka.Kanwil Se-Indonesia

Berikut adalah beberapa kegiatan yang dilakukan Kantor Wilayah Kementerian Agama Provinsi Bengkulu untuk mewujudkan suasana kerukunan hidup umat beragama yang harmonis sebagai salah satu pilar kerukunan sosial:

1. Optimalisasi dan Sosialisasi Peraturan Perundang-undangan Kerukunan Umat Beragama melalui kegiatan monitoring.
2. Peningkatan Kapasitas Aktor-aktor Kerukunan Umat Beragama melalui kegiatan orientasi dan rapat koordinasi
3. Pengembangan dan Penguatan Kesadaran Kerukunan Umat Beragama.
4. Melakukan pemetaan desa-desa pada setiap Kabupaten/Kota yang akan ditetapkan menjadi desa sadar kerukunan
5. Mendorong desa Rama Agung Kabupaten Bengkulu Utara sebagai destinasi wisata kerukunan di Provinsi Bengkulu
6. Mendorong desa Perda Suka Kabupaten Kaur sebagai Desa Kerukunan di Provinsi Bengkulu
7. Melaksanakan kegiatan Penguatan Moderasi Beragama (PMB)



Gambar 1.4 Desa Rama Agung Kabupaten Bengkulu Utara Raih Juara 1 Kampung Moderasi Beragama Tingkat Nasional

1.6 Peningkatan Layanan Publik

Sejak tahun 2018 Kantor Wilayah Kementerian Agama Provinsi Bengkulu telah memiliki layanan PTSP, namun seiring dengan komitmen akan layanan publik yang berkualitas, layanan PTSP pada lingkup Kanwil Kemenag Provinsi Bengkulu dari tahun ketahun terus berkembang dan saat ini PTSP juga hadir di seluruh Kantor Kemenag Kabupaten/Kota, Kantor Urusan Agama (KUA) hingga beberapa madrasah.



Gambar 1.5 Layanan PTSP Berbasis Website

PTSP Kanwil Kemenag Provinsi Bengkulu menghadirkan layanan PTSP berbasis website, dimana masyarakat bisa langsung mengakses layanan yang ada pada Kanwil Kemenag Bengkulu secara real time (<https://bengkulu.kemenag.go.id/ptsp>) .

Selain peningkatan sistem layanan publik berbasis teknologi informasi, Kanwil Kemenag Provinsi Bengkulu juga telah dilakukan renovasi ruang layanan publik PTSP Kanwil Kemenag Bengkulu, agar memberikan rasa nyaman bagi masyarakat yang membutuhkan layanan PTSP


Foto ruang layanan PTSP Kanwil Kemenag Bengkulu



Foto ruang
tunggu dan pojok
baca



Foto petugas
pelayanan di
PTSP





Kementerian Agama
Kantor Wilayah Prov.Bengkulu

TABEL STATISTIK

TATA KELOLA DAN DUKUNGAN MANAJEMEN



STATISTIK

Kanwil Kementerian Agama Provinsi Bengkulu Tahun 2023

Tim Kerja Perencanaan, Data dan Informasi

Tabel 1.1 Jumlah Kecamatan, Kelurahan dan Luas Wilayah Provinsi Bengkulu

No	Kab/Kota	Jumlah Kecamatan Kelurahan dan Luas Wilayah			
		Kecamatan	Desa	Kelurahan	Luas Wilayah (Km ² /sq.km)
1	Kota Bengkulu	9	0	67	150,31
2	Kabupaten Bengkulu Selatan	11	142	16	1.186,10
3	Kabupaten Bengkulu Utara	19	215	5	4.324,60
4	Kabupaten Bengkulu Tengah	11	142	1	1.223,94
5	Kabupaten Kaur	15	187	3	2.365,00
6	Kabupaten Seluma	14	180	22	2.400,44
7	Kabupaten Kepahiang	8	105	12	710,00
8	Kabupaten Rejang Lebong	15	122	34	1.550,28
9	Kabupaten Lebong	12	94	10	1.665,28
10	Kabupaten Muko-muko	15	151	3	4.036,70
Total		129	1.338	173	1.9612,65

Sumber: BPS 2023

Tabel 1.2 Jumlah Satuan Kerja di Kementerian Agama Wilayah Provinsi Bengkulu

No	Kab/Kota	Jumlah Satuan Kerja		
		Kantor Kemenag	Sekolah Madrasah	KUA
1	Kota Bengkulu	1	6	9
2	Kabupaten Bengkulu Selatan	1	8	11
3	Kabupaten Bengkulu Utara	1	7	19
4	Kabupaten Bengkulu Tengah	1	8	10
5	Kabupaten Kaur	1	10	15
6	Kabupaten Seluma	1	12	14
7	Kabupaten Kepahiang	1	9	8
8	Kabupaten Rejang Lebong	1	7	15
9	Kabupaten Lebong	1	6	12
10	Kabupaten Muko-muko	1	15	15
Total		10	88	128

Tabel 1.3 Jumlah ASN berdasarkan Jenis Kelamin di Kementerian Agama Wilayah Provinsi Bengkulu

No	Kab/Kota	Jenis Kelamin			Golongan		
		LK	PR	Jumlah	LK	PR	Jumlah
1	Kota Bengkulu	102	63	165	3	1	4
2	Kabupaten Bengkulu Selatan	223	465	688	16	54	70
3	Kabupaten Bengkulu Utara	99	106	205	27	68	95
4	Kabupaten Bengkulu Tengah	93	153	246	45	76	121
5	Kabupaten Kaur	137	179	316	61	52	113
6	Kabupaten Seluma	36	75	111	48	83	131
7	Kabupaten Kepahiang	87	75	162	57	69	126
8	Kabupaten Rejang Lebong	118	109	227	31	53	84
9	Kabupaten Lebong	42	154	258	36	53	89
10	Kabupaten Muko-muko	85	88	99	36	49	85
Total		1.126	1.524	2.650	427	67	123

Sumber: Simpeg Kemenag

Tabel 1.4 Jumlah ASN berdasarkan Golongan di Kementerian Agama Wilayah Provinsi Bengkulu

No	Kab/Kota	GOL PNS dan PPPK							Jumlah
		Gol I	Gol II	Gol III	Gol IV	Gol VII	Gol IX	Gol X	
1	Kota Bengkulu	1	18	544	290	4	70	0	972
2	Kabupaten Bengkulu Selatan	0	10	125	70	1	94	0	300
3	Kabupaten Bengkulu Utara	0	15	170	61	1	120	0	367
4	Kabupaten Bengkulu Tengah	1	12	252	51	0	113	0	429
5	Kabupaten Kaur	0	9	74	28	0	131	0	242
6	Kabupaten Seluma	1	18	120	23	0	125	1	288
7	Kabupaten Kepahiang	3	12	139	73	2	82	0	311
8	Kabupaten Rejang Lebong	0	14	172	72	1	88	0	347
9	Kabupaten Lebong	0	7	70	22	0	85	0	184
10	Kabupaten Muko-muko	1	14	124	34	6	184	0	363
Total		7	129	1.790	724	15	1.092	1	3.758

Sumber: Simpeg Kemenag

Tabel 1.5 Jumlah ASN Kementerian Agama menurut Rentang Usia di Wilayah Provinsi Bengkulu

No	Kab/Kota	Klasifikasi Jenjang Pendidikan					Jumlah
		< 30	30-39	40-49	50-57	>57	
1	Kota Bengkulu	17	155	399	304	52	1.058
2	Kabupaten Bengkulu Selatan	28	70	96	93	13	300
3	Kabupaten Bengkulu Utara	26	96	143	102	0	367
4	Kabupaten Bengkulu Tengah	20	170	168	10	61	429
5	Kabupaten Kaur	31	90	80	41	0	242
6	Kabupaten Seluma	20	71	109	88	0	288
7	Kabupaten Kepahiang	49	80	98	84	0	311
8	Kabupaten Rejang Lebong	20	81	108	118	20	347
9	Kabupaten Lebong	19	53	84	28	0	184
10	Kabupaten Muko-muko	29	158	113	63	0	363
Total		259	1.024	1.398	931	146	3.758

Sumber: Simpeg Kemenag

Tabel 1.6 Jumlah ASN Kementerian Agama menurut klasifikasi pendidikan di Wilayah Provinsi Bengkulu

No	Kab/Kota	Klasifikasi Jenjang Pendidikan				
		< S1	S1	S2	S3	Jumlah
1	Kota Bengkulu	47	611	259	10	927
2	Kabupaten Bengkulu Selatan	28	225	45	2	300
3	Kabupaten Bengkulu Utara	20	219	28	0	367
4	Kabupaten Bengkulu Tengah	15	385	28	1	429
5	Kabupaten Kaur	16	206	20	0	242
6	Kabupaten Seluma	21	244	22	1	288
7	Kabupaten Kepahiang	20	235	54	2	311
8	Kabupaten Rejang Lebong	29	253	65	0	347
9	Kabupaten Lebong	15	152	17	0	184
10	Kabupaten Muko-muko	30	314	19	0	363
Total		224	17	557	16	3.758

Sumber: Simpeg Kemenag

Tabel 1.7 Jumlah ASN berdasarkan Klasifikasi Agama di Kementerian Agama Wilayah Provinsi Bengkulu

No	Kab/Kota	Klasifikasi Agama						Jumlah
		Islam	Kristen	Katolik	Hindu	Buddha	Konghucu	
1	Kota Bengkulu	908	6	6	4	3	0	927
2	Kabupaten Bengkulu Selatan	298	1	1	0	0	0	300
3	Kabupaten Bengkulu Utara	362	1	0	3	1	0	367
4	Kabupaten Bengkulu Tengah	427	0	0	2	0	0	429
5	Kabupaten Kaur	242	0	0	0	0	0	242
6	Kabupaten Seluma	287	0	0	1	0	0	288
7	Kabupaten Kepahiang	305	2	0	2	2	0	311
8	Kabupaten Rejang Lebong	341	4	0	0	2	0	347
9	Kabupaten Lebong	183	0	1	0	0	0	184
10	Kabupaten Muko-muko	172	0	0	1	0	0	363
Total		2.616	14	8	13	8	0	3.758

Sumber: Simpeg Kemenag

Tabel 1.8 Jumlah ASN yang Pensiun berdasarkan Jenis Kelamin dan Golongan di Kementerian Agama Wilayah Provinsi Bengkulu

No	Kab/Kota	Jenis Kelamin		
		LK	PR	Jumlah
1	Kota Bengkulu	2	4	6
2	Kabupaten Bengkulu Selatan	3	0	3
3	Kabupaten Bengkulu Utara	3	0	3
4	Kabupaten Bengkulu Tengah	2	0	2
5	Kabupaten Kaur	3	2	5
6	Kabupaten Seluma	1	0	1
7	Kabupaten Kepahiang	4	0	4
8	Kabupaten Rejang Lebong	3	3	6
9	Kabupaten Lebong	3	3	6
10	Kabupaten Muko-muko	2	0	2
Total		26	12	38

Sumber: Simpeg Kemenag

Tabel 1.9 Jumlah ASN yang Pensiun Menurut Golongan di Kementerian Agama menurut klasifikasi pendidikan di Wilayah Provinsi Bengkulu

No	Kab/Kota	Golongan				Jumlah
		Gol.I	Gol.II	Gol.III	Gol.IV	
1	Kota Bengkulu	0	0	2	4	6
2	Kabupaten Bengkulu Selatan	0	0	1	2	3
3	Kabupaten Bengkulu Utara	0	0	1	2	3
4	Kabupaten Bengkulu Tengah	0	0	1	1	2
5	Kabupaten Kaur	0	1	3	1	5
6	Kabupaten Seluma	0	0	0	1	1
7	Kabupaten Kepahiang	0	0	0	4	4
8	Kabupaten Rejang Lebong	0	0	4	2	6
9	Kabupaten Lebong	0	2	2	2	6
10	Kabupaten Muko-muko	0	0	1	1	2
Total		0	3	15	20	38

Sumber: Simpeg Kemenag

Tabel 1.10 Jumlah ASN yang Pensiun di Kementerian Agama menurut klasifikasi pendidikan di Wilayah Provinsi Bengkulu

No	Kab/Kota	Klasifikasi Jenjang Pendidikan				Jumlah
		< S1	S1	S2	S3	
1	Kota Bengkulu	3	3	0	0	6
2	Kabupaten Bengkulu Selatan	0	2	1	0	3
3	Kabupaten Bengkulu Utara	0	1	2	0	3
4	Kabupaten Bengkulu Tengah	0	1	1	0	2
5	Kabupaten Kaur	2	3	0	0	5
6	Kabupaten Seluma	0	1	0	0	1
7	Kabupaten Kepahiang	0	4	0	0	4
8	Kabupaten Rejang Lebong	2	2	2	0	6
9	Kabupaten Lebong	4	1	1	0	6
10	Kabupaten Muko-muko	1	1	0	0	2
Total		12	19	7	0	38

Sumber: Simpeg Kemenag

Tabel 1.11 Jumlah ASN yang Pensiun berdasarkan Klasifikasi Agama di Kementerian Agama Wilayah Provinsi Bengkulu

No	Kab/Kota	Klasifikasi Agama						Jumlah
		Islam	Kristen	Katolik	Hindu	Buddha	Konghucu	
1	Kota Bengkulu	6	0	0	0	0	0	6
2	Kabupaten Bengkulu Selatan	3	0	0	0	0	0	3
3	Kabupaten Bengkulu Utara	3	0	0	0	0	0	3
4	Kabupaten Bengkulu Tengah	2	0	0	0	0	0	2
5	Kabupaten Kaur	5	0	0	0	0	0	5
6	Kabupaten Seluma	1	0	0	0	0	0	1
7	Kabupaten Kepahiang	4	0	0	0	0	0	4
8	Kabupaten Rejang Lebong	6	0	0	0	0	0	6
9	Kabupaten Lebong	6	0	0	0	0	0	6
10	Kabupaten Muko-muko	2	0	0	0	0	0	2
Total		38	0	0	0	0	0	38

Sumber: Simpeg Kemenag

Tabel 1.12 Jumlah PNS Kementerian Agama yang melaksanakan Tugas Belajar menurut lokasi dan jenjang Pendidikan

No	Kab/Kota	Klasifikasi Jenjang Pendidikan			
		S1	S2	S3	Jumlah
1	Kota Bengkulu	0	2	0	2
2	Kabupaten Bengkulu Selatan	0	0	0	0
3	Kabupaten Bengkulu Utara	0	0	0	0
4	Kabupaten Bengkulu Tengah	0	2	0	2
5	Kabupaten Kaur	1	8	0	9
6	Kabupaten Seluma	0	2	0	2
7	Kabupaten Kepahiang	1	4	0	5
8	Kabupaten Rejang Lebong	0	0	0	0
9	Kabupaten Lebong	0	0	0	0
10	Kabupaten Muko-muko	1	12	0	13
Total		3	30	0	33

Tabel 1.13 Jumlah PNS Kementerian Agama yang melaksanakan izin belajar di Wilayah Provinsi Bengkulu

No	Kab/Kota	Klasifikasi Jenjang Pendidikan			
		S1	S2	S3	Jumlah
1	Kota Bengkulu	-	8	2	10
2	Kabupaten Bengkulu Selatan	-	-	-	-
3	Kabupaten Bengkulu Utara	-	-	-	-
4	Kabupaten Bengkulu Tengah	-	4	1	5
5	Kabupaten Kaur	-	1	1	2
6	Kabupaten Seluma	-	1	-	1
7	Kabupaten Kepahiang	-	-	-	-
8	Kabupaten Rejang Lebong	-	4	-	4
9	Kabupaten Lebong	-	5	-	5
10	Kabupaten Muko-muko	-	3	-	3
Total		-	26	4	30

Tabel 1.14 Jumlah Pegawai Non ASN Kementerian Agama menurut tempat bertugas di Wilayah Provinsi Bengkulu

No	Kab/Kota	Tempat bertugas			
		Kantor Kemenag	KUA	Madrasah	Jumlah
1	Kota Bengkulu	15	11	79	105
2	Kabupaten Bengkulu Selatan	16	93	53	162
3	Kabupaten Bengkulu Utara	23	104	356	483
4	Kabupaten Bengkulu Tengah	21	57	361	439
5	Kabupaten Kaur	23	6	83	112
6	Kabupaten Seluma	16	36	130	182
7	Kabupaten Kepahiang	19	20	114	153
8	Kabupaten Rejang Lebong	13	92	70	175
9	Kabupaten Lebong	11	22	38	71
10	Kabupaten Muko-muko	17	98	170	285
Total		231	539	1.454	2.224

Tabel 1.15 Jumlah Pegawai Non ASN Kementerian Agama menurut Jenis Kelamin di Wilayah Provinsi Bengkulu

No	Kab/Kota	Jenis Kelamin		
		Laki-laki	Perempuan	Jumlah
1	Kota Bengkulu	84	78	162
2	Kabupaten Bengkulu Selatan	49	113	162
3	Kabupaten Bengkulu Utara	167	316	483
4	Kabupaten Bengkulu Tengah	265	174	439
5	Kabupaten Kaur	45	67	112
6	Kabupaten Seluma	110	72	182
7	Kabupaten Kepahiang	74	79	153
8	Kabupaten Rejang Lebong	76	99	175
9	Kabupaten Lebong	27	44	71
10	Kabupaten Muko-muko	119	166	285
Total		1.016	1.208	2.224

Tabel 1.16 Jumlah Pegawai Non PNS Kementerian Agama menurut klasifikasi pendidikan di Wilayah Provinsi Bengkulu

No	Kab/Kota	Klasifikasi Jenjang Pendidikan				Jumlah
		< S1	S1	S2	S3	
1	Kota Bengkulu	67	93	2	0	162
2	Kabupaten Bengkulu Selatan	42	118	2	0	162
3	Kabupaten Bengkulu Utara	23	457	3	0	483
4	Kabupaten Bengkulu Tengah	58	379	2	0	439
5	Kabupaten Kaur	83	29	0	0	112
6	Kabupaten Seluma	30	152	0	0	182
7	Kabupaten Kepahiang	10	143	0	0	153
8	Kabupaten Rejang Lebong	69	101	5	0	175
9	Kabupaten Lebong	32	39	0	0	71
10	Kabupaten Muko-muko	49	236	0	0	285
Total		463	1.747	14	0	2.224

Tabel 1.17 Jumlah Forum Kerukunan Umat Beragama (FKUB), Sekretariat Bersama (Sekber), dan Jumlah Desa Sadar Kerukunan di Wilayah Provinsi Bengkulu

No	Kab/Kota	Klasifikasi Jenjang Pendidikan			
		FKUB	SEKBER	Desa Sadar Kerukunan	Jumlah
1	Kota Bengkulu termasuk Provinsi	2	0	0	2
2	Kabupaten Bengkulu Selatan	1	0	0	1
3	Kabupaten Bengkulu Utara	1	1	1	3
4	Kabupaten Bengkulu Tengah	1	1	0	1
5	Kabupaten Kaur	1	1	1	3
6	Kabupaten Seluma	1	0	0	1
7	Kabupaten Kepahiang	1	0	1	2
8	Kabupaten Rejang Lebong	1	0	0	1
9	Kabupaten Lebong	1	1	0	2
10	Kabupaten Muko-muko	1	1	0	2
Total		11	5	3	19

Tabel 1.18 Jumlah Kankemenag, Madrasah Negeri dan KUA yang sudah membentuk dan menyelenggarakan PTSP

No	Kab/Kota	Pendidikan			Jumlah
		Kantor kemenag	Madrasah Negeri	KUA	
1	Kota Bengkulu	2	6	9	17
2	Kabupaten Bengkulu Selatan	1	0	11	12
3	Kabupaten Bengkulu Utara	1	0	8	9
4	Kabupaten Bengkulu Tengah	1	1	4	6
5	Kabupaten Kaur	1	0	3	4
6	Kabupaten Seluma	0	0	0	0
7	Kabupaten Kepahiang	1	0	4	5
8	Kabupaten Rejang Lebong	1	3	1	5
9	Kabupaten Lebong	1	0	1	2
10	Kabupaten Muko-muko	1	15	15	31
Total		10	25	56	91

Tabel 1.19 Jumlah Lokasi dan Luas Aset Tanah

No	Kab/Kota	Lokasi	Luas (m2)
1	Kota Bengkulu	23	71.865
2	Kabupaten Bengkulu Selatan	21	42.429
3	Kabupaten Bengkulu Utara	25	70.135
4	Kabupaten Bengkulu Tengah	14	26.662
5	Kabupaten Kaur	15	2.365
6	Kabupaten Seluma	15	22.228
7	Kabupaten Kepahiang	23	65.399
8	Kabupaten Rejang Lebong	14	24.776
9	Kabupaten Lebong	18	45.785
10	Kabupaten Muko-muko	22	162.609
Total		190	534.253

Tabel 1.20 Jumlah Bangunan Gedung dan Kantor Menurut Kondisi Tahun 2024

No	Kab/Kota	Baik	Rusak Ringan	Rusak Berat	Jumlah
1	Kota Bengkulu	93	33	0	126
2	Kabupaten Bengkulu Selatan	21	0	0	21
3	Kabupaten Bengkulu Utara	131	17	11	159
4	Kabupaten Bengkulu Tengah	39	3	0	42
5	Kabupaten Kaur	13	5	2	20
6	Kabupaten Seluma	66	7	4	77
7	Kabupaten Kepahiang	37	1	1	39
8	Kabupaten Rejang Lebong	53	4	0	57
9	Kabupaten Lebong	45	11	1	57
10	Kabupaten Muko-muko	405	9	1	415
Total		903	90	20	1.013

Tabel 1.21 Pagu Anggaran dan Tingkat Realisasi Serapan Anggaran

A. Laporan Realisasi Satker se-Provinsi

NO	Nama Satker	Total			
		Pagu	Real	sis	%
1	SEKJEND (01)	406.370.891.000	404.757.311.372	1.613.579.628	(99.60%)
2	BIMAS ISLAM (03)	35.009.253.000	31.760.514.225	3.248.738.775	(90.72%)
3	PENDIDIKAN ISLAM (04)	83.068.284.000	82.756.935.284	311.348.716	(99.63%)
4	BIMAS KRISTEN (05)	1.083.104.000	1.077.641.058	5.462.942	(99.50%)
5	BIMAS KATOLIK (06)	878.707.000	874.010.745	4.696.255	(99.47%)
6	BIMAS HINDU (07)	1.320.977.000	1.318.527.470	2.449.530	(99.81%)
7	BIMAS BUDDHA (08)	1.003.250.000	994.468.811	8.781.189	(99.12%)
8	PENY. HAJI & UMRAH (09)	11.387.260.000	11.135.477.915	251.782.085	(99.79%)
Jumlah		540.121.726.000	534.674.886.880	5.446.839.120	(98.99%)

Sumber: Aplikasi OM Span Kemenkeu

B. Laporan Realisasi Satker se-Provinsi (Kode Setjen 01)

NO	Nama Satker	Total			
		Pagu	Real	sis	%
1	KANTOR KEMENTERIAN AGAMA KAB. BENGKULU TENGAH	33.789.752.000	33.769.139.205	20.612.795	(99.94%)
2	KANWIL KEMENTERIAN AGAMA PROP. BENGKULU	28.354.628.000	28.163.397.874	191.230.126	(99.33%)
3	KANTOR KEMENTERIAN AGAMA KOTA BENGKULU	96.815.029.000	96.537.463.866	277.565.134	(99.71%)
4	KANTOR KEMENTERIAN AGAMA KAB. BENGKULU UTARA	40.748.309.000	40.537.758.220	210.550.780	(99.48%)
5	KANTOR KEMENTERIAN AGAMA KAB. BENGKULU SELATAN	34.197.886.000	33.638.313.878	559.572.122	(98.36%)
6	KANTOR KEMENTERIAN AGAMA KAB. REJANG LEBONG	40.197.059.000	40.155.489.483	41.569.517	(99.90%)
7	KANTOR KEMENTERIAN AGAMA KAB. LEBONG	17.572.666.000	17.383.001.095	189.664.905	(98.92%)
8	KANTOR KEMENTERIAN AGAMA KAB. KEPAHANG	34.337.170.000	34.315.840.988	21.329.012	(99.94%)
9	KANTOR KEMENTERIAN AGAMA KAB. SELUMA	27.180.263.000	27.147.864.797	32.398.203	(99.88%)
10	KANTOR KEMENTERIAN AGAMA KAB. KAUR	21.786.024.000	21.603.687.537	182.336.463	(99.16%)
11	KANTOR KEMENTERIAN AGAMA KAB. MUKO-MUKO	31.392.105.000	31.505.354.429	- 113.249.429	(100.36%)
Jumlah		406.370.891.000	404.757.311.372	1.613.579.628	(99.60%)

Sumber: Aplikasi OM Span Kemenkeu

C. Laporan Realisasi Satker se-Provinsi (Kode Bimas Islam 03)

NO	Nama Satker	Total			
		Pagu	Real	Sisa	%
1	KANTOR KEMENTERIAN AGAMA KAB. BENGKULU TENGAH	3.364.986.000	3.205.565.300	159.420.700	(95.26%)
2	KANWIL KEMENTERIAN AGAMA PROP. BENGKULU	4.407.131.000	3.340.514.930	1.066.616.070	(75.80%)
3	KANTOR KEMENTERIAN AGAMA KOTA BENGKULU	5.163.414.000	4.799.481.429	363.932.571	(92.95%)
4	KANTOR KEMENTERIAN AGAMA KAB. BENGKULU UTARA	4.106.082.000	3.851.132.100	254.949.900	(93.79%)
5	KANTOR KEMENTERIAN AGAMA KAB. BENGKULU SELATAN	2.079.152.000	1.892.589.000	186.563.000	(91.03%)
6	KANTOR KEMENTERIAN AGAMA KAB. REJANG LEBONG	2.546.126.000	2.329.757.000	216.369.000	(91.50%)
7	KANTOR KEMENTERIAN AGAMA KAB. LEBONG	2.938.974.000	2.782.845.780	156.128.220	(94.69%)
8	KANTOR KEMENTERIAN AGAMA KAB. KEPAHANG	1.288.653.000	1.122.480.701	166.172.299	(87.10%)
9	KANTOR KEMENTERIAN AGAMA KAB. SELUMA	2.403.888.000	2.125.046.152	278.841.848	(88.40%)
10	KANTOR KEMENTERIAN AGAMA KAB. KAUR	4.151.151.000	3.991.929.833	159.221.167	(96.16%)
11	KANTOR KEMENTERIAN AGAMA KAB. MUKO-MUKO	2.559.696.000	2.319.172.000	240.524.000	(90.60%)
	Jumlah	35.009.253.000	31.760.514.225	3.248.738.775	(90.72%)

Sumber: Aplikasi OM Span Kemenkeu

D. Laporan Realisasi Satker se-Provinsi (Pendidikan Islam Kode 04)

NO	Nama Satker	Total			
		Pagu	Real	Sisa	%
1	KANTOR KEMENTERIAN AGAMA KAB. BENGKULU TENGAH	1.761.380.000	1.761.259.000	121.000	(99.99%)
2	MAN INSAN CENDEKIA BENGKULU TENGAH	5.342.326.000	5.327.688.579	14.637.421	(99.73%)
3	MADRASAH TSANAWIYAH NEGERI 1 BENGKULU SELATAN	376.370.000	376.267.000	103.000	(99.97%)
4	MADRASAH ALIYAH NEGERI BENGKULU SELATAN	520.760.000	518.427.000	2.333.000	(99.55%)
5	KANWIL KEMENTERIAN AGAMA PROP. BENGKULU	29.896.090.000	29.659.854.789	236.235.211	(99.21%)
6	KANTOR KEMENTERIAN AGAMA KOTA BENGKULU	2.680.066.000	2.667.143.132	12.922.868	(99.52%)
7	MADRASAH ALIYAH NEGERI 1 KOTA BENGKULU	2.045.580.000	2.043.364.895	2.215.105	(99.89%)
8	MADRASAH TSANAWIYAH NEGERI 1 KOTA BENGKULU	1.248.110.000	1.246.603.137	1.506.863	(99.88%)
9	KANTOR KEMENTERIAN AGAMA KAB. BENGKULU UTARA	1.035.010.000	1.035.009.400	600	(100.00%)
10	KANTOR KEMENTERIAN AGAMA KAB. BENGKULU SELATAN	1.755.887.000	1.754.757.554	1.129.446	(99.94%)
11	MADRASAH TSANAWIYAH NEGERI 2 BENGKULU SELATAN	547.760.000	547.114.000	646.000	(99.88%)

12	MADRASAH ALIYAH NEGERI 1 BENGKULU UTARA	763.710.000	763.708.900	1.100	(100.00%)
13	MADRASAH TSANAWIYAH NEGERI 1 BENGKULU UTARA	748.315.000	748.315.000	-	(100.00%)
14	MADRASAH TSANAWIYAH NEGERI 1 BENGKULU TENGAH	296.365.000	296.360.000	5.000	(100.00%)
15	MADRASAH TSANAWIYAH NEGERI 2 KOTA BENGKULU	986.370.000	986.341.624	28.376	(100.00%)
16	MADRASAH TSANAWIYAH NEGERI 2 BENGKULU UTARA	662.340.000	662.310.000	30.000	(100.00%)
17	MADRASAH TSANAWIYAH NEGERI 2 BENGKULU TENGAH	296.100.000	296.069.970	30.030	(99.99%)
18	MADRASAH ALIYAH NEGERI 2 KOTA BENGKULU	1.682.020.000	1.678.109.921	3.910.079	(99.77%)
19	MADRASAH TSANAWIYAH NEGERI 3 BENGKULU SELATAN	342.296.000	342.266.000	30.000	(99.99%)
20	MADRASAH TSANAWIYAH NEGERI 3 BENGKULU UTARA	526.790.000	526.790.000	-	(100.00%)
21	MADRASAH ALIYAH NEGERI 2 BENGKULU UTARA	383.244.000	383.211.000	33.000	(99.99%)
22	KANTOR KEMENTERIAN AGAMA KAB. REJANG LEBONG	1.724.540.000	1.714.045.750	10.494.250	(99.39%)
23	MADRASAH TSANAWIYAH NEGERI 2 LEBONG	195.430.000	194.928.440	501.560	(99.74%)
24	MADRASAH TSANAWIYAH NEGERI 1 LEBONG	638.280.000	637.523.000	757.000	(99.88%)
25	MADRASAH ALIYAH NEGERI REJANG LEBONG	1.646.196.000	1.644.032.850	2.163.150	(99.87%)
26	KANTOR KEMENTERIAN AGAMA KAB. LEBONG	1.125.940.000	1.125.046.975	893.025	(99.92%)
27	MADRASAH TSANAWIYAH NEGERI 2 REJANG LEBONG	411.260.000	411.260.000	-	(100.00%)
28	MADRASAH TSANAWIYAH NEGERI 1 REJANG LEBONG	386.080.000	384.539.000	1.541.000	(99.60%)
29	MADRASAH ALIYAH NEGERI 1 LEBONG	394.339.000	393.646.860	692.140	(99.82%)
30	MADRASAH ALIYAH NEGERI 2 LEBONG	389.338.000	389.252.938	85.062	(99.98%)
31	MADRASAH ALIYAH NEGERI 1 KEPAHIANG	465.940.000	465.809.750	130.250	(99.97%)
32	MADRASAH TSANAWIYAH NEGERI 2 KEPAHIANG	778.415.000	776.084.125	2.330.875	(99.70%)
33	MADRASAH TSANAWIYAH NEGERI 1 KEPAHIANG	865.400.000	865.400.000	-	(100.00%)
34	KANTOR KEMENTERIAN AGAMA KAB. KEPAHIANG	2.275.496.000	2.274.779.468	716.532	(99.97%)
35	MADRASAH ALIYAH NEGERI 2 KEPAHIANG	1.224.121.000	1.224.023.800	97.200	(99.99%)
36	MADRASAH TSANAWIYAH NEGERI 3 KEPAHIANG	201.650.000	201.250.000	400.000	(99.80%)
37	MADRASAH TSANAWIYAH NEGERI 1 SELUMA	374.630.000	374.105.000	525.000	(99.86%)
38	MADRASAH TSANAWIYAH NEGERI 2 SELUMA	742.400.000	742.400.000	-	(100.00%)
39	MADRASAH TSANAWIYAH NEGERI 3 SELUMA	403.700.000	403.603.250	96.750	(99.98%)

40	KANTOR KEMENTERIAN AGAMA KAB. SELUMA	1.789.040.000	1.784.505.183	4.534.817	(99.75%)
41	MADRASAH ALIYAH NEGERI SELUMA KAB. SELUMA	514.580.000	514.580.000	-	(100.00%)
42	MADRASAH TSANAWIYAH NEGERI 4 SELUMA	194.020.000	193.475.000	545.000	(99.72%)
43	MADRASAH TSANAWIYAH NEGERI 1 KAUR	665.510.000	665.510.000	-	(100.00%)
44	MADRASAH TSANAWIYAH NEGERI 2 KAUR	396.550.000	396.549.265	735	(100.00%)
45	MADRASAH ALIYAH NEGERI KAUR	841.299.000	841.199.000	100.000	(99.99%)
46	KANTOR KEMENTERIAN AGAMA KAB. KAUR	1.870.240.000	1.865.135.028	5.104.972	(99.73%)
47	MADRASAH TSANAWIYAH NEGERI 3 KAUR	331.804.000	331.804.000	-	(100.00%)
48	MADRASAH TSANAWIYAH NEGERI 4 KAUR	276.958.000	274.680.000	2.278.000	(99.18%)
49	MADRASAH TSANAWIYAH NEGERI 5 KAUR	450.240.000	450.004.000	236.000	(99.95%)
50	MADRASAH TSANAWIYAH NEGERI 1 MUKOMUKO	721.128.000	721.110.630	17.370	(100.00%)
51	MADRASAH TSANAWIYAH NEGERI 2 MUKO-MUKO	1.015.538.000	1.015.144.201	393.799	(99.96%)
52	MADRASAH TSANAWIYAH NEGERI 3 MUKO-MUKO	430.170.000	430.060.064	109.936	(99.97%)
53	MADRASAH ALIYAH NEGERI 1 MUKOMUKO	985.750.000	985.495.605	254.395	(99.97%)
54	MADRASAH ALIYAH NEGERI 2 MUKO-MUKO	416.355.000	416.330.641	24.359	(99.99%)
55	KANTOR KEMENTERIAN AGAMA KAB. MUKO-MUKO	2.845.422.000	2.845.224.700	197.300	(99.99%)
56	MADRASAH TSANAWIYAH NEGERI 4 MUKO-MUKO	317.065.000	316.955.560	109.440	(99.97%)
57	MADRASAH TSANAWIYAH NEGERI 5 MUKO-MUKO	551.150.000	551.149.500	500	(100.00%)
58	MADRASAH TSANAWIYAH NEGERI 6 MUKO-MUKO	315.421.000	315.320.800	100.200	(99.97%)
	Jumlah	83.068.284.000	82.756.935.284	311.348.716	(99.63%)

Sumber: Aplikasi OM Span Kemenkeu

E. Laporan Realisasi Satker se-Provinsi (Bimas Kristen Kode 05)

NO	Nama Satker	Total			
		Pagu	Real	sis	%
1	KANWIL KEMENTERIAN AGAMA PROP. BENGKULU	869.749.000	864.308.058	5.440.942	(99.37%)
2	KANTOR KEMENTERIAN AGAMA KAB. REJANG LEBONG	170.800.000	170.790.000	10.000	(99.99%)
3	KANTOR KEMENTERIAN AGAMA KAB.KEPAHIANG	42.555.000	42.543.000	12.000	(99.97%)
	Jumlah	1.083.104.000	1.077.641.058	5.462.942	(99.50%)

Sumber: Aplikasi OM Span Kemenkeu

F. Laporan Realisasi Satker se-Provinsi (Bimas Katolik kode 06)

NO	Nama Satker	Total			
		Pagu	Real	Sisa	%
1	KANWIL KEMENTERIAN AGAMA PROP. BENGKULU	800.043.000	795.407.745	4.635.255	(99.42%)
2	KANTOR KEMENTERIAN AGAMA KAB. LEBONG	78.664.000	78.603.000	61.000	(99.92%)
	Jumlah	878.707.000	874.010.745	4.696.255	(99.47%)

Sumber: Aplikasi OM Span Kemenkeu

G. Laporan Realisasi Satker se-Provinsi (Bimas Hindu Kode 07)

NO	Nama Satker	Total			
		Pagu	Real	Sisa	%
1	KANWIL KEMENTERIAN AGAMA PROP. BENGKULU	1.320.977.000	1.318.527.470	2.449.530	(99.81%)
	Jumlah	1.320.977.000	1.318.527.470	2.449.530	(99.81%)

Sumber: Aplikasi OM Span Kemenkeu

H. Laporan Realisasi Satker se-Provinsi (Bimas Buddha Kode 08)

NO	Nama Satker	Total			
		Pagu	Real	sisa	%
1	423398 KANWIL KEMENTERIAN AGAMA PROP. BENGKULU	839.158.000	830.385.811	8.772.189	(98.95%)
2	506626 KANTOR KEMENTERIAN AGAMA KAB. KEPAHANG	164.092.000	164.083.000	9.000	(99.99%)
	Jumlah	1.003.250.000	994.468.811	8.781.189	(99.12%)

Sumber: Aplikasi OM Span Kemenkeu

I. Laporan Realisasi Satker se-Provinsi (Penyelenggara Haji dan Umroh Kode 09)

NO	Nama Satker	Total			
		Pagu	Real	sisa	%
1	KANTOR KEMENTERIAN AGAMA KAB. BENGKULU TENGAH	212.300.000	212.250.000	50.000	(99.98%)
2	KANWIL KEMENTERIAN AGAMA PROP. BENGKULU	4.084.853.000	3.839.425.455	245.427.545	(93.99%)
3	KANTOR KEMENTERIAN AGAMA KOTA BENGKULU	3.023.782.000	3.021.054.995	2.727.005	(99.91%)
4	KANTOR KEMENTERIAN AGAMA KAB. BENGKULU UTARA	133.907.000	133.898.000	9.000	(99.99%)
5	KANTOR KEMENTERIAN AGAMA KAB. BENGKULU SELATAN	191.808.000	191.403.000	405.000	(99.79%)
6	KANTOR KEMENTERIAN AGAMA KAB. REJANG LEBONG	166.809.000	165.392.500	1.416.500	(99.15%)
7	KANTOR KEMENTERIAN AGAMA KAB. LEBONG	136.808.000	136.157.630	650.370	(99.52%)
8	KANTOR KEMENTERIAN AGAMA KAB. KEPAHANG	131.908.000	131.681.000	227.000	(99.83%)

9	KANTOR KEMENTERIAN AGAMA KAB. SELUMA	133.908.000	133.907.760	240	(100.00%)
10	KANTOR KEMENTERIAN AGAMA KAB. KAUR	3.015.470.000	3.014.833.575	636.425	(99.98%)
11	KANTOR KEMENTERIAN AGAMA KAB. MUKO-MUKO	155.707.000	155.474.000	233.000	(99.85%)
	Jumlah	11.387.260.000	11.135.477.915	251.782.085	(99.79%)

Sumber: Aplikasi OM Span Kemenkeu

Tabel 1.22 Nama Organisasi Kemasyarakatan (Ormas) Keagamaan

No	Nama Ormas	Alamat	Sifat Ormas
1.	Ijabi (Ikatan Jamaah Ahlul Bait)	Jl. WR. Supratman gang pematang indah No. 3 Kel. Kandang Limun Kec. Muara Bangkahulu Kota Bengkulu	Non kekerasan
2.	LDII (Lembaga Dakwah Islam Indonesia)	Jl. Merapi 12 No. 13 Kel. Kebun Tebeng Kec. Ratu Agung Kota Bengkulu SP. 5 Desa Tirta Makmur Kec. Air Majunto Kab. Mukomuko	Non kekerasan
3	Majelis Tafsir Al-Qur'an (MTA)	Desa Mekar Mulya Kec. Penarik Kab. Mukomuko	Non kekerasan
4	Dewan Majelis Indonesia (DMI)	Arga Makmur Kab. Bengkulu Utara	Non kekerasan
5	Khilafatul Muslimin	Desa Mekar Jaya Kec. Teras Terunjam Kab. Mukomuko Desa Mekar Jaya Kec. Teras Terunjam Kab. Mukomuko	Non kekerasan
6	Jamaah Anshori Tauhid (JAT)	Masjid Muhammadiyah Bengkulu. Jl, Suprpto kota Bengkulu	Non kekerasan
7	Isa Bugis	-	Non kekerasan
8	Gafatar	Kecamatan Ipuh Kab. Mukomuko	Non kekerasan
9	Serikat Islam	Arga Mamur Kab. Bengkulu Utara	Non kekerasan
10	Wahdah Islamiyah	Jl. Mahakam Perumahan Cempaka Permai Kota Bengkulu	Non kekerasan

11	Thoreqat Shidiqia	Kel. Anggut Bawah Kec. Teluk Segara Kota Bengkulu Desa Abu Sakim Kec. Pondok Kelapa Kab. Bengkulu Tengah	Non kekerasan
12	KAMMI Daerah Bengkulu	Jl. Pepaya Raya No. 29 Rt. 08 Rw. 03 Kel. Lingkar Timur Kec. Singaran Pati Kota Bengkulu	Non kekerasan
13	Gerakan Pemuda (GP) Ansor	Kel. Sukamerindu jembatan 1 Tanjung Agung Kec. Teluk Segara Kota Bengkulu	Non kekerasan